



W oczekiwaniu na Mikołaja

*Kalendarz
adwentowy*

GUGUGU.pl



Monika Życka

Cześć

Właśnie powstał mini ebook. Nie będę się tu rozpisywać, bo nie po to tu jesteś ;)

Odniosę się tylko do tego, że powstał on na bazie wielu pomysłów z internetu. Nie jestem aż tak kreatywna w tej dziedzinie. Wszystkie pomysły są dopasowane pod moje dzieci niespełna 2 i 4 lata :) Niektóre z myślą bardziej o starszym. Staralam się dopasować, żeby ważniejsze zadania wypadły w weekend.

Na początek pokazuję nasze zadania wraz z pomysłem do wykonania, a na końcu znajdziesz liściki od Elfa do druku. Wydrukuję je zbiorczo, powycinam i włożę do kalendarza, który wykonałam z pomocą synka. Jest on również wykonany na podstawie kilku pomysłów z sieci :)

Korzystając z okazji chciałabym wszystkim złożyć życzenia Wesołych, Zdrowych i Pogodnych Świąt Bożego Narodzenia.

A wszystko możecie śledzić na bieżąco w relacjach na instagramie. Będę oczywiście pokazywać też każdy dzień wykonanych zadań :)



g u g u g a _ p l



Wykonanie kalendarza adwentowego



Do wykonania kalendarza adwentowego użyłam 24 rolki po papierze toaletowym i duży kawałek kartonu. Pierwszym zadaniem było pomalować wszystkie rolki i połączyłam to z zabawą z Kajtkiem. Powiedziałam, że musimy przygotować kalendarz dla Elfa, ponieważ przyniesie on nam listy i musimy mieć miejsce na nie.



Dalszą częścią zajęłam się już sama jak był w przedszkolu ;) Wycięłam karton i przyklejałam rolki. Klej wycisnęłam na kartkę i maczałam w nim rolki. Minęło kilka dni i się trzymają.

Ostatnie zadanie to wycięcie kółek, napisanie cyferek i naklejenie na rolki. Nie zapomnij wcześniej wydrukować listów od Elfa i włożyć. Kóleczka przyklejałam tylko górną częścią, żeby w razie czego móc podmienić liścik. Starłam się je tak ułożyć, żeby nam wszystko pasowało, ale wiadomo, że zawsze może się zdarzyć coś nieoczekiwanego.





Kalendarz

spis pomysłów

1	wtorek	Świąteczna książka od Elfa
2	środa	Piszemy/rysujemy list do Św.Mikołaja
3	czwartek	Naklejki żelowe
4	piątek	Świąteczne kolorowanki brokatem
5	sobota	Robimy bałwanka
6	niedziela	Prezenty Mikołajkowe - książeczki świąteczne
7	poniedziałek	Robimy laurkę dla Mikołaja w podziękowaniu
8	wtorek	Robimy koktajl bałwana
9	środa	Robimy mikołaje i bałwanki z rolek papieru
10	czwartek	Świąteczne tatuaże
11	piątek	Wyklejamy bombki pomponami
12	sobota	Pizza bałwana
13	niedziela	Idziemy nad staw nakarmić kaczki
14	poniedziałek	Robimy choinkę z patyczków
15	wtorek	Malujemy styropianowe gwiazdki
16	środa	Jajka niespodzianki
17	czwartek	Malujemy farbami - rękoma i nogami
18	piątek	Zabawne zdjęcia świąteczne
19	sobota	Ubieramy choinkę
20	niedziela	Seans filmowy - świąteczna bajka
21	poniedziałek	Nauka kolęd
22	wtorek	Robimy porządki
23	środa	Pieczemy ciasteczka dla Mikołaja
24	czwartek	Gwiazdka - prezenty

Dzień 1

Cześć jestem Elfik i jestem pomocnikiem Św. Mikołaja. Przybyłem, by pomóc Ci odpowiednio przygotować się do Świąt Bożego Narodzenia. Od dziś będę zaglądał do Ciebie codziennie, pozostawiając Ci różnego rodzaju niespodzianki. Za dnia ciężko pracuję w Fabryce Zabawek i wyręczam Mikołaja w kilku sprawach. Wybacz zatem, że przybywam tak późną porą, ale wiedz, że będę z Tobą aż do samej Wigilii. To co? Zaczynamy? Pamiętaj, że Święta to czas radości, miłości, a więc dawania. Na początek podrzuciłem dla Ciebie drobny upominek.



Dziś dzieci dostaną książkę świąteczną od Elfa, którą razem przeczytamy. Kupiłam taką (na allegro), ale mamy też inne w domu. W sklepach jest bardzo duży wybór. Zrobimy dziś dzień czytania książek świątecznych.

Dzień 2

Cześć, mam dziś dla Ciebie bardzo ważne zadanie. Chciałbym prosić Cię o pomoc. Mogę na Ciebie liczyć? Wiesz, że dzieci piszą dziś listy do Świętego Mikołaja? Weź kartkę i kredki, możesz narysować swoje wymarzone prezenty, a potem przesałać to do mnie. Co w tym roku chcesz znaleźć pod choinką? Co sprawi Ci największą radość? Czekamy na Twój list. Mama z pewnością zna adres. Co prawda Mikołaj stale Was dzieci obserwuje i wie, co Wam w serduszkach gra, ale uwielbia dostawać od Was listy!



Spróbujemy z synkiem
narysować jego wymarzony
prezent :)

Potrzebujemy kartkę i kredki

Dzień 3

Cześć szkraby. Ależ mamy dziś piękny dzień. Przygotowałem na dziś zadanie do wykonania. Zostawiłem Twojej mamie naklejki gwiazdki. Możesz je przykleić na okno lub lustro. Będą przypominać nam o zbliżających się Świątach i udekorują dom.



Kupiłam żelowe naklejki gwiazdki w Empiku. Dzieci będą mogły je nakleić na lustro lub szybę.

Dzień 4

Hej maluchy, dziś u Waszej mamy zostawiłem świąteczne kolorowanki i specjalne brokaty. Wybierz sobie jedną i pokoloruj. Niech się błyszczą, żebym mógł ten błysk zobaczyć z Mikołajem na biegunie północnym. Jesteśmy bardzo zapracowani, bo Święta coraz bliżej, a fabryka prezentów pracuje pełną parą. Pamiętaj, żeby być grzecznym?



Kupiłam
kolorowanki
i pisaki
brokatowe
w Pepco

Dzień 5

Wiem, że w Polsce ostatnio święta nie są białe, ale święta bez bałwana? Nie może być. To może zrobisz bałwana w domu? Np. z waty? A może wolisz go narysować? Strasznie jestem ciekaw, jak wybrniesz z tego zadania? A może mama Ci w tym pomoże.

Będziemy robić bałwanka gotowego, kupiony w Pepco ;-)
Niestety moje zdolności manualne są bardzo słabe, ale na szczęście można teraz kupić dużo ciekawych rzeczy :-)



Dzień 6

Dziś są Mikołajki, są to imieniny Świętego Mikołaja. Dlatego mam dla Ciebie mały prezent od niego. Pora na świąteczną książeczkę. Przeczytaj wspólnie z rodzicami świąteczne opowiadanie i porozmawiajcie, co najbardziej lubicie w Świątach, co Twoim zdaniem jest w tym czasie najważniejsze? Jak myślisz? Elfik życzy Ci miłego dnia.

Nie kupuję dzieciom prezentów na Mikołajki, dostaną na pewno coś od dziadków, a zabawek mają mnóstwo.
Książeczki będą miłym gestem :)



Książeczki z serii Wykrojnik

Dzień 7

Pamiętasz, że wczoraj Mikołaj miał imieniny? Pomyślałem, że będzie mu bardzo miło jak od wszystkich dzieci dostanie laurkę. Narysujesz coś dla niego? Zazwyczaj to on rozdaje prezenty, ale czasem warto się odwdzińczyć i samemu coś przygotować. Możesz narysować serduszko, słońeczko, a może samochodzik. A może wymyślisz sam coś innego?

Szykujemy dla dzieci kartkę (zgiętą na pół) i dajemy kredki lub farby :)



Dzień 8

Cześć moje szkraby, dziś na deser zrobimy koktajl bałwana. Na pewno mama Ci w tym pomoże, przyda się mleko, kakao i specjalne bałwankowe kuleczki. To co jesteś gotowy na przygotowanie samodzielnego napoju?

Szykuję dla dzieci ciepłe mleko, kakao i małe pianki. Może uda się, żeby same wszystko wymieszały :)



Dzień 9

Witajcie kochani, smakował Wam wczorajszy koktajl? Dziś troszkę popracujemy, mam dla was specjalne zadanie. Zostawiłem u mamy potrzebne akcesoria, zrobicie mikołaje albo bałwanki z różnych akcesoriów. Czekam, żeby zobaczyć Wasze pracę. Zostaw je koło kalendarza. Może zajrzę w nocy, żeby je obejrzeć.

Będziemy robić pracę na rolkach po papierze toaletowym. Kupiłam też takie gotowe oczka do przyklejania i papier kolorowy.



Dzień 10

Cześć, widziałem Twoją pracę z wczoraj. Bardzo mi się podobał Mikołaj/Bałwanek (niepotrzebne skreślić ;)) Jestem zachwycony, że bierzesz udział we wszystkich zadaniach. To co powiesz na kolejne? Dziś zostawiłem u mamy tatuaże. Wiesz co to? Zaraz Ci pokaże i możecie wszyscy razem zrobić sobie tatuaż.

Robimy gotowe tatuaże ze sklepu.
Miały być świąteczne, ale nie znalazłam.
Natomiast te były w promocji w Empiku
po 1,50 zł ;)



Dzień 11

Czy wiesz, co wiesz się na choince? Jedną z rzeczy są bombki. Ale ja mam dziś dla Was trochę inne zadanie. Zostawiłem malutkie pomponiki. Możecie zrobić z tego wyklejankę bombkową. Wystarczy, że ładnie nakleisz wszystkie pomponiki na narysowaną bombkę. To co, do dzieła maluchy.

Na kartkę rysujemy duże koło i smarujemy klejem lub wyklejamy taśmą dwustronną. Dzieciom dajemy pomponiki do wyklejania. Dostępne na pewno są w Pepco, Empik czy Carrefour.



Dzień 12

Cześć, czy wiesz, że dziś jest sobota. Taki rodzinny dzień, to może wspólny obiad? A co powiesz na zrobienie pizzy z mamą? Moja propozycja to, żeby pizza była w kształcie bałwana, co Ty na to? Zróbcie pizze dla każdego, żeby nikt dziś nie był głodny :)

Zrobimy dziś z synkiem pizze, a tutaj wrzucę Wam przepis, na taką która od dawna się u nas sprawdza.

W szklance mieszamy 12 g drożdży, szczyptę cukru i odrobinę wody. Do miski wkładamy 250 g mąki, 0,5 łyżeczki soli, 1 łyżka oliwy, 110 ml wody oraz zaczyn z drożdży. Zagniatamy i odstawiamy pod ściereczką na 1 godzinę. Ciasto rozwałkujemy na dwie pizze i smarujemy sosem (przecier pomidorowy, oliwa, oregano, pieprz, papryka,).

Układamy dodatki dowolne. Na koniec posypujemy startym serem. Wkładamy do piekarnika rozgrzanego do 250 st na 12 minut.

Z ciasta zrobimy małe kółka, żeby upiec ją w kształcie bałwana :)



Dzień 13

Jest weekend. Pewnie rodzice mają ręce pełne roboty przed zbliżającymi się świętami, ale może wyciągniesz ich na grudniowy spacer? Wybierzcie się na rodzinną przechadzkę do parku i może spotkacie kaczki w stawie. Zabierz ze sobą trochę chleba, żeby je nakarmić.



Pójdziemy na spacer nakarmić kaczki

Dzień 14

Cześć w poniedziałek, jak minął weekend? Czy byłeś wczoraj nakarmić kaczki? Smakował im chlebek? Dziś mam zadanie do wykonania. Potrzebuje choinki. Zostawiłem małe drewniane patyczki i wierzę, że z rodzicami wyczarujecie z nich coś pięknego. Trzeba je posklejać, pomalować, dużo pracy przed Tobą, ale na pewno dasz radę.



Przykładowe zdjęcia z internetu ;)

Patyczki kupiłam w Empiku

Dzień 15

Pora na prace plastyczne. Przecież dom trzeba przystroić na święta. Popracujcie dziś nad świątecznymi ozdobami. Możecie zrobić piękny łańcuch, albo jakieś inne ozdoby na choinkę? Może Twoi rodzice potrafią robić gwiazdki albo pomalujecie gotowe? Niech farby pójdą w ruch.

Jak już wspominałam, nie mam za dużych zdolności. Kupiłam takie styropianowe gwiazdki, które dzieci będą malować. Ale można w tym zadaniu zrobić mnóstwo różnych rzeczy



Dzień 16

Jako Elfik przynoszę czasem małe podarunki i dziś dostaniesz jajka świąteczne z niespodzianką. Znajdziesz w nich coś dobrego na przekąskę oraz podarunek. Smacznego i miłego dnia.


Tutaj można kupić jajka niespodzianki i taki miałam zamiar, ale spotkałam w Carrefourze takie jajka. Nie przepadam za dawaniem słodyczy. Tutaj jest ciasteczko i zabawka, zawsze lepsza alternatywa dla samej czekolady



Dzień 17

Hej, Hej. Dziś znów farby pójdą w ruch. Mam nadzieję, że masz duży zapas farb w tym roku :) Chciałbym, żebyście malowali dziś rękoma i nogami. Paluszki mogą namalować choinkę, a stópka może być świetnym początkiem na renifera. To bierzemy się do pracy.

Potrzebujemy kartki papieru i farby, ewentualnie jakieś dodatki.
Pomysły są z internetu.



Dzień 18

Cześć i czołem! A co powiesz na śmieszne zdjęcia w czapce Świętego Mikołaja? Poproś mamę by zrobiła Ci kilka zdjęć do rodzinnego albumu. A może sama też założy czapkę i razem się powygłupicie? Może mama ma też inne akcesoria świąteczne? A może sesja zdjęciowa w piżamach całą rodziną?

Czapkę Mikołaja każdy chyba ma, a jak nie to jest teraz w każdym sklepie. W Pepco kupiłam takie opaski dla dzieci oraz mamy zestaw podobnych piżam, które będą idealne na sesje zdjęciową.



Dzień 19

Hura! Dziś jest ten dzień. Najmilsza rzecz, w przygotowywaniu się do Świąt! Czyli ubieranie choinki! Lubisz?? Ja uwielbiam. A potem, gdy wieczorem zapali się te światełka i można się przytulić do ukochanej osoby, popijając ciepłe kakao, to czuć magię Świąt.

Dziś ubieramy choinkę
Ps. Zdjęcie Kajtka niespełna 2 lata (wiek dziewczynek)



Dzień 20

Cześć, jak mija weekend? Widziałem, że ubraliście piękną choinkę. To dziś mały odpoczynek. Proponuję rodziny seans filmowy. Pomóż rodzicom przygotować jakieś przekąski, a następnie wybierzcie jakąś świąteczną bajkę lub film, by wprawić się w nastrój i miło spędzić czas. Miłego oglądania.



Zrobimy popcorn i
obejrzymy świąteczną
bajkę

Dzień 21

Wiesz, że istnieje tradycja, by podczas kolacji wigilijnej śpiewać kolędy? Znasz już jakąś? Poproś rodziców, by urządzili Wam dziś wieczór słuchania kolęd i świątecznych piosenek. Naucz się jednej z nich, by w świąteczny wieczór zrobić rodzinie niespodziankę i koncertowo zaśpiewać



Dzień 22

Święta wymagają licznych przygotowań. Są nimi również porządki, które należą do tradycji. Rodzice pewnie się uwiją jak w ukropie. Fajnie byłoby im pomóc, nie uważasz? Posprzątaj swój pokój. Przejrzyj swoje zabawki lub ciuchy. Wyrzuć te stare. Wytrzyj kurze. Albo po prostu zapytaj, w czym możesz pomóc swoim najbliższym.



Dzień 23

Wiesz, że jutro jest wigilia Świąt Bożego Narodzenia. Mikołaj tej nocy odwiedza wszystkie dzieci. Może być zmęczony i głodny. Może zostawisz mu jakąś przekąskę? Przygotuj się na jego odwiedziny. Tak między nami, to podpowiem Ci, że Mikołaj uwielbia ciasteczka i mleko :)

Pieczemy ciasteczka dla Mikołaja i zostawimy pod choinką
razem z kubkiem mleka

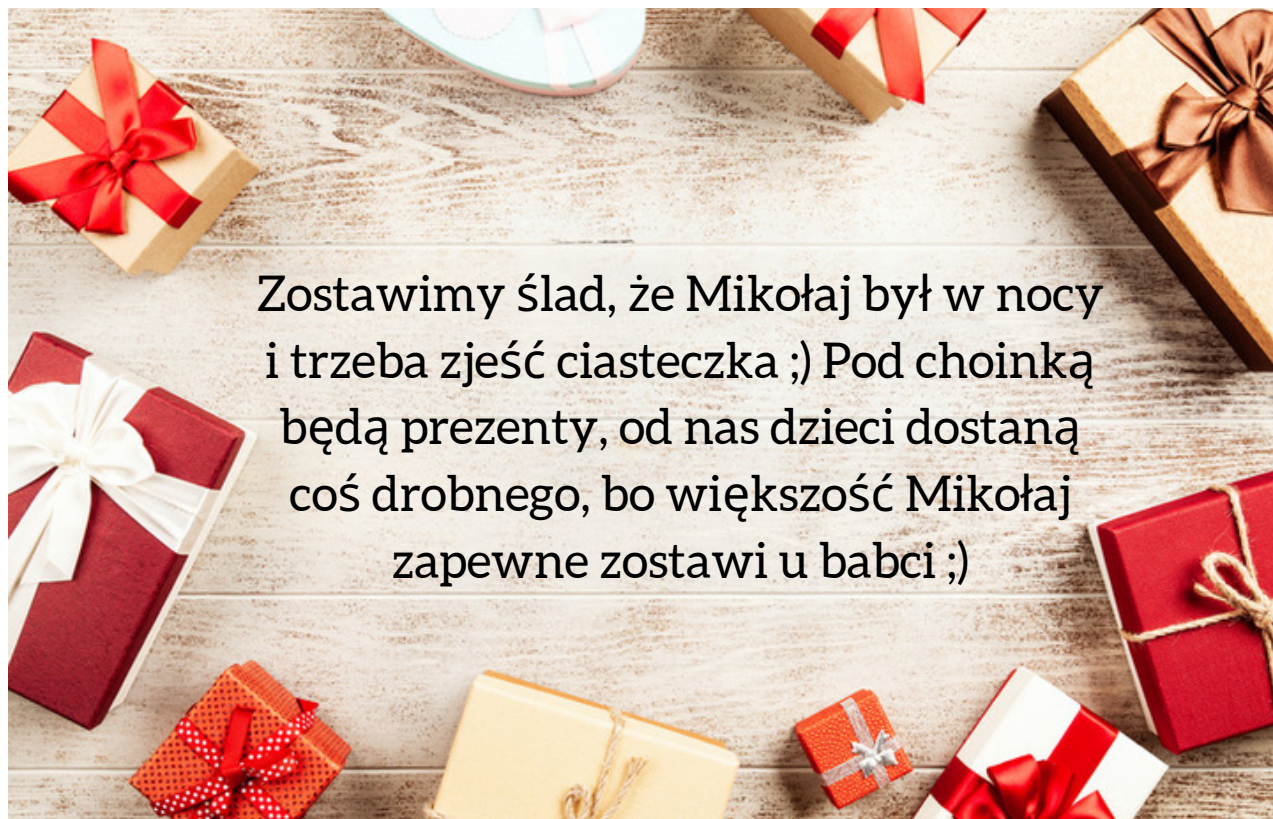
W zeszłym roku robiliśmy z tego przepisu
<https://www.mojewypieki.com/przepis/waniliowe-krucze-ciasteczka-z-rudolfem>



Dzień 24

Hej mały krasnalu. Dziś Wigilia Bożego Narodzenia i mój ostatni list. Chciałbym Ci życzyć pięknych, radosnych Świąt pełnych magii. Miłego czasu spędzonego z rodziną i wymarzonych prezentów pod choinką. Dziękuję Ci za te wspólne 24 dni. Było mi bardzo miło. Będę za Tobą tęsknił, ale mam nadzieję, że spotkamy się za rok. A teraz biegnij się po prezenty pod choinką. Wesołych Świąt!

A zapomniałbym, Mikołajowi bardzo smakowały Twoje ciasteczka ;)



Zostawimy ślad, że Mikołaj był w nocy i trzeba zjeść ciasteczka ;) Pod choinką będą prezenty, od nas dzieci dostaną coś drobnego, bo większość Mikołaj zapewne zostawi u babci ;)

Dzień 1

Cześć jestem Elfik i jestem pomocnikiem Św. Mikołaja. Przybyłem, by pomóc Ci odpowiednio przygotować się do Świąt Bożego Narodzenia. Od dziś będę zaglądał do Ciebie codziennie, pozostawiając Ci różnego rodzaju niespodzianki. Za dnia ciężko pracuję w Fabryce Zabawek i wyręczam Mikołaja w kilku sprawach. Wybacz zatem, że przybywam tak późną porą, ale wiedz, że będę z Tobą aż do samej Wigilii. To co? Zaczynamy? Pamiętaj, że Święta to czas radości, miłości, a więc dawania. Na początek podrzuciłem dla Ciebie drobny upominek. (książka świąteczna)

Dzień 2

Cześć, mam dziś dla Ciebie bardzo ważne zadanie. Chciałbym prosić Cię o pomoc. Mogę na Ciebie liczyć? Wiesz, że dzieci piszą dziś listy do Świętego Mikołaja? Weź kartkę i kredki, możesz narysować swoje wymarzone prezenty, a potem przesłać to do mnie. Co w tym roku chcesz znaleźć pod choinką? Co sprawi Ci największą radość? Czekamy na Twój list. Mama z pewnością zna adres. Co prawda Mikołaj stale Was dzieci obserwuje i wie, co Wam w serduszkach gra, ale uwielbia dostawać od Was listy!

Dzień 3

Cześć szkraby. Ależ mamy dziś piękny dzień. Przygotowałem na dziś zadanie do wykonania. Zostawiłem Twojej mamie naklejki gwiazdki. Możesz je przykleić na okno lub lustro. Będą przypominać nam o zbliżających się Świątach i udekorują dom.

Dzień 4

Hej maluchy, dziś u Waszej mamy zostawiłem świąteczne kolorowanki i specjalne brokaty. Wybierz sobie jedną i pokoloruj. Niech się błyszcza, żebym mógł ten błysk zobaczyć z Mikołajem na biegunie północnym. Jesteśmy bardzo zapracowani, bo Święta coraz bliżej, a fabryka prezentów pracuje pełną parą. Pamiętaj, żeby być grzecznym?

Dzień 5

Wiem, że w Polsce ostatnio święta nie są białe, ale święta bez bałwana? Nie może być. To może zrobisz bałwana w domu? Np. z waty? A może wolisz go narysować? Strasznie jestem ciekaw, jak wybrniesz z tego zadania? A może mama Ci w tym pomoże.

Dzień 6

Dziś są Mikołajki, są to imieniny Świętego Mikołaja. Dlatego mam dla Ciebie mały prezent od niego. Pora na świąteczną książeczkę. Przeczytaj wspólnie z rodzicami świąteczne opowiadanie i porozmawiajcie, co najbardziej lubicie w Świątach, co Twoim zdaniem jest w tym czasie najważniejsze? Jak myślisz? Elfik życzy Ci miłego dnia.

Dzień 7

Pamiętasz, że wczoraj Mikołaj miał imieniny? Pomyślałem, że będzie mu bardzo miło jak od wszystkich dzieci zostanie laurkę. Narysujesz coś dla niego? Zazwyczaj to on rozdaje prezenty, ale czasem warto się odwdziżyć i samemu coś przygotować. Możesz narysować serduszko, słoneczko, a może samochodzik. A może wymyślisz sam coś innego?

Dzień 8

Cześć moje szkraby, dziś na deser zrobimy koktajl bałwana. Na pewno mama Ci w tym pomoże, przyda się mleko, kakao i specjalne bałwankowe kuleczki. To co jesteś gotowy na przygotowanie samodzielnego napoju?

Dzień 9

Witajcie kochani, smakował Wam wczorajszy koktajl? Dziś troszkę popracujemy, mam dla was specjalne zadanie. Zostawiłem u mamy potrzebne akcesoria, zrobicie mikołaje albo bałwanki z różnych akcesoriów. Czekam, żeby zobaczyć Wasze pracę. Zostaw je koło kalendarza. Może zajrzę w nocy, żeby je obejrzeć.

Dzień 10

Cześć, widziałem Twoją pracę z wczoraj. Bardzo mi się podobał Mikołaj/Bałwanek (niepotrzebne skreślić ;)) Jestem zachwycony, że bierzesz udział we wszystkich zadaniach. To co powiesz na kolejne? Dziś zostawiłem u mamy tatuaże. Wiesz co to? Zaraz Ci pokaże i możecie wszyscy razem zrobić sobie tatuaż.

Dzień 11

Czy wiesz, co wiesz się na choince? Jedną z rzeczy są bombki. Ale ja mam dziś dla Was trochę inne zadanie. Zostawiłem malutkie pomponiki. Możecie zrobić z tego wyklejankę bombkową. Wystarczy, że ładnie nakleisz wszystkie pomponiki na narysowaną bombkę. To co, do dzieła maluchy.

Dzień 12

Cześć, czy wiesz, że dziś jest sobota. Taki rodzinny dzień, to może wspólny obiad? A co powiesz na zrobienie pizzy z mamą? Moja propozycja to, żeby pizza była w kształcie bałwana, co Ty na to? Zróbcie pizzę dla każdego, żeby nikt dziś nie był głodny :)

Dzień 13

Jest weekend. Pewnie rodzice mają ręce pełne roboty przed zbliżającymi się świętami, ale może wyciągniesz ich na grudniowy spacer? Wybierzcie się na rodzinną przechadzkę do parku i może spotkacie kaczki w stawie. Zabierz ze sobą trochę chleba, żeby je nakarmić.

Dzień 14

Cześć w poniedziałek, jak minął weekend? Czy byłeś wczoraj nakarmić kaczki? Smakował im chlebek? Dziś mam zadanie do wykonania. Potrzebuje choinki. Zostawiłem małe drewniane patyczki i wierzę, że z rodzicami wyczarujecie z nich coś pięknego. Trzeba je posklejać, pomalować, dużo pracy przed Tobą, ale na pewno dasz radę.

Dzień 15

Pora na place plastyczne. Przecież dom trzeba przystroić na święta. Popracujcie dziś nad świątecznymi ozdobami. Możecie zrobić piękny łańcuch, albo jakieś inne ozdoby na choinkę? Może Twoi rodzice potrafią robić gwiazdki albo pomalujecie gotowe? Niech farby pójdą w ruch.

Dzień 16

Jako Elfik przynoszę czasem małe podarunki i dziś dostaniesz jajka świąteczne z niespodzianką. Znajdziesz w nich coś dobrego na przekąskę oraz podarunek. Smacznego i miłego dnia.

Dzień 17

Hej, Hej. Dziś znów farby pójdą w ruch. Mam nadzieję, że masz duży zapas farb w tym roku :) Chciałbym, żebyście malowali dziś rękoma i nogami. Paluszki mogą namalować choinkę, a stópka może być świetnym początkiem na renifera. To bierzemy się do pracy.

Dzień 18

Cześć i czołem! A co powiesz na śmieszne zdjęcia w czapce Świętego Mikołaja? Poproś mamę by zrobiła Ci kilka zdjęć do rodzinnego albumu. A może sama też założy czapkę i razem się powygfupiacie? Może mama ma też inne akcesoria świąteczne? A może sesja zdjęciowa w piżamach całą rodziną?

Dzień 19

Hura! Dziś jest ten dzień. Najmilsza rzecz, w przygotowywaniu się do Świąt! Czyli ubieranie choinki! Lubisz?? Ja uwielbiam. A potem, gdy wieczorem zapali się te światełka i można się przytulić do ukochanej osoby, popijając ciepłe kakao, to czuć magię Świąt.

Dzień 20

Cześć, jak mija weekend? Widziałem, że ubraliście piękną choinkę. To dziś mały odpoczynek. Proponuję rodziny seans filmowy. Pomóż rodzicom przygotować jakieś przekąski, a następnie wybierzcie jakąś świąteczną bajkę lub film, by wprawić się w nastrój i miło spędzić czas. Miłego oglądania.

Dzień 21

Wiesz, że istnieje tradycja, by podczas kolacji wigilijnej śpiewać kolędy? Znasz już jakąś? Poproś rodziców, by urządzili Wam dziś wieczór słuchania kolęd i świątecznych piosenek. Naucz się jednej z nich, by w świąteczny wieczór zrobić rodzinie niespodziankę i koncertowo zaśpiewać

Dzień 22

Święta wymagają licznych przygotowań. Są nimi również porządki, które należą do tradycji. Rodzice pewnie się uwiją jak w ukropie. Fajnie byłoby im pomóc, nie uważasz? Posprzątaj swój pokój. Przejrzyj swoje zabawki lub ciuchy. Wyrzuć te stare. Wytrzyj kurze. Albo po prostu zapytaj, w czym możesz pomóc swoim najbliższym.

Dzień 23

Wiesz, że jutro jest wigilia Świąt Bożego Narodzenia. Mikołaj tej nocy odwiedza wszystkie dzieci. Może być zmęczony i głodny. Może zostawisz mu jakąś przekąskę? Przygotuj się na jego odwiedziny. Tak między nami, to podpowiem Ci, że Mikołaj uwielbia ciasteczka i mleko :)


Dzień 24

Hej mały krasnalu. Dziś Wigilia Bożego Narodzenia i mój ostatni list. Chciałbym Ci życzyć pięknych, radosnych Świąt pełnych magii. Miłego czasu spędzonego z rodziną i wymarzonych prezentów pod choinką. Dziękuję Ci za te wspólne 24 dni. Było mi bardzo miło. Będę za Tobą tęsknił, ale mam nadzieję, że spotkamy się za rok. A teraz biegnij się po prezenty pod choinką. Wesółych Świąt! A zapomniałbym, Mikołajowi bardzo smakowały Twoje ciasteczka ;)

Produkty dostępne w moim sklepie

na hasło GWIAZDKA -20% na wszystkie produkty do końca roku 2020

sklep.guguga.pl



Książka "BLW Bardzo Lubię Wcinać" - idealny poradnik na czas rozszerzania diety oraz wszystkie potrzebne informacje o BLW.

Dostępny również w wersji ebook



EBook "Wiosenny jadłospis" - 5 posiłków na 7 dni z autorskimi przepisami oraz wstęp o zasadach komponowania zbilansowanych jadłospisów.

EBook "Jesień z GuGuGa" - 21 sposobów na odporność oraz 30 przepisów wzmacniających.



EBook "Obiadownik" - 12 przepisów na dania obiadowe oraz 6 na bardzo szybkie. Ebook, który nauczy Cię jak przygotować obiad dla całej rodziny, w tym niemowlaka.